



schulnetz

ANLEITUNG: ARBEITEN MIT SCHULNETZ

Für Berufsbildende

Inhaltsverzeichnis

1	Einleitung.....	3
2	Login	3
3	Lehrverträge.....	3
4	Funktionen und Menüs	3
5	Noten/Zeugnis	4
6	Absenzen.....	5
7	Verspätungen	5
8	Stundenplan	6
9	Rechnungsposten	6
10	Support	6

1 Einleitung

In dieser Anleitung erfahren Sie als Berufsbildnerin oder Berufsbildner alle wichtigen Informationen rund um die Nutzung von **schulNetz** an der Berufsfachschule BBB.

2 Login

Öffnen Sie schulNetz über folgenden Link: schulnetz.bbbaden.ch.

Wenn Sie sich über einen Browser anmelden, welcher mit Microsoft365 verbunden ist, ist kein Login erforderlich. Ist Ihr Browser nicht mit Microsoft365 verknüpft, verwenden Sie Ihr Login für Microsoft365. Eine Anleitung zum Login für Berufsbildende finden Sie auf unserer Webseite: [Anleitung_Login-Berufsbildende.pdf](#)

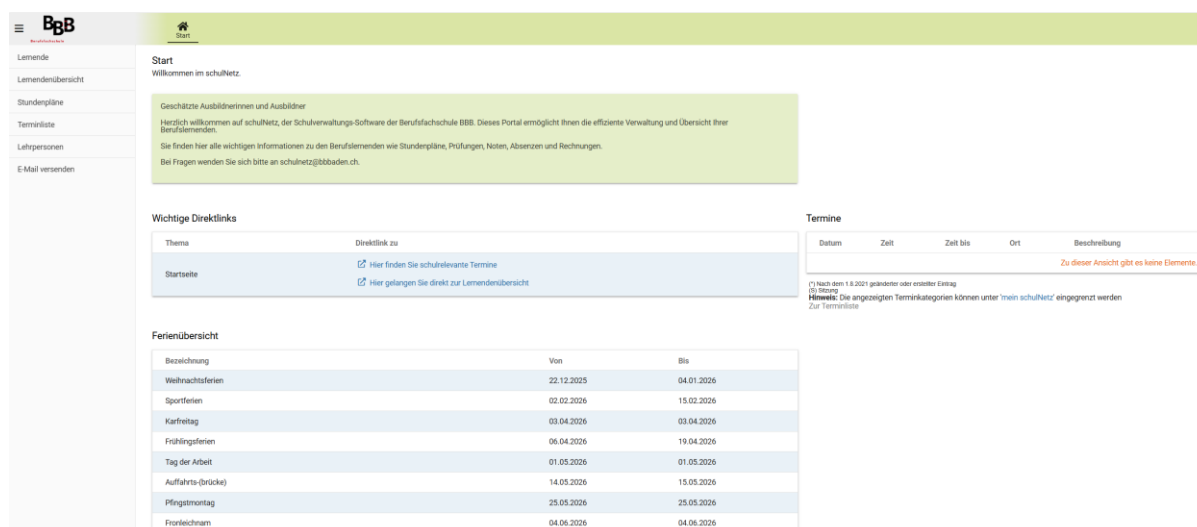
3 Lehrverträge

Im schulNetz werden Ihnen nur Lernende mit einem aktiven Lehrvertrag angezeigt. Lernende, deren Lehrverhältnis noch nicht begonnen hat, erscheinen erst ab dem offiziellen Startdatum. Abgeschlossene Lehrverträge sind nicht mehr sichtbar.

Die Daten zu Lehrverträgen sowie zu den berufsbildenden Personen werden vom Berufsbildungsamt des Kantons Aargau (Departement BKS) gemeldet.

4 Funktionen und Menüs

Auf der Startseite von schulNetz sehen Sie wichtige Direktlinks, Termine und die Ferienübersicht. Die weitere Navigation in schulNetz erfolgt über das Menü links.



The screenshot shows the user interface of the 'schulNetz' portal. On the left is a sidebar menu with options like 'Lernende', 'Lernendenübersicht', 'Stundenpläne', 'Terminliste', 'Lehrpersonen', and 'E-Mail versenden'. The main content area has a green header with the BBB logo and a 'Start' button. Below the header is a welcome message: 'Willkommen im schulNetz. Geschätzte Ausbilderinnen und Ausbilder. Herzlich willkommen auf schulNetz, der Schulverwaltungs-Software der Berufsfachschule BBB. Dieses Portal ermöglicht Ihnen die effiziente Verwaltung und Übersicht Ihrer Berufslernenden. Sie finden hier alle wichtigen Informationen zu den Berufslernenden wie Stundenpläne, Prüfungen, Noten, Absenzen und Rechnungen. Bei Fragen wenden Sie sich bitte an schulnetz@bbb Baden.ch.' Below this are 'Wichtige Direktlinks' with buttons for 'Startseite' and 'Lernendenübersicht'. To the right is a 'Termine' section with a table header: 'Datum', 'Zeit', 'Zeit bis', 'Ort', 'Beschreibung'. Below the table is a note: 'Nach dem 1.8.2021 geplanter oder erstellter Eintrag ist Strichmarkiert. Die angezeigten Termini können unter 'mein schulNetz' eingegrenzt werden. Zur Terminliste.' At the bottom is a 'Ferienübersicht' table with columns 'Bezeichnung', 'Von', and 'Bis'.

Bezeichnung	Von	Bis
Wahlrechtsferien	22.12.2025	04.01.2026
Sportferien	02.02.2026	15.02.2026
Karfreitag	03.04.2026	03.04.2026
Frischlingsferien	06.04.2026	19.04.2026
Tag der Arbeit	01.05.2026	01.05.2026
Auffahrts-(Brücke)	14.05.2026	15.05.2026
Pfingstmontag	25.05.2026	25.05.2026
Fronleichnam	04.06.2026	04.06.2026

Die Stammdaten Ihrer Lernenden finden Sie unter dem Menüpunkt «**Lernende**».
 Detaillierte Informationen rufen Sie in der **Lernendenübersicht** auf. Unten links können Sie in der Einzelauswahl zwischen einzelnen Lernenden wechseln.

Lernende → Übersicht aller Ihnen zugewiesenen Lernenden

Lernendenübersicht → Detailinformationen zu Ihren Lernenden (Lernendenauswahl über Navigation unten links)

Stundenpläne → Stundenpläne, Prüfungen und Termine Ihrer Lernenden
 (Lernendenauswahl über Navigation unten links)

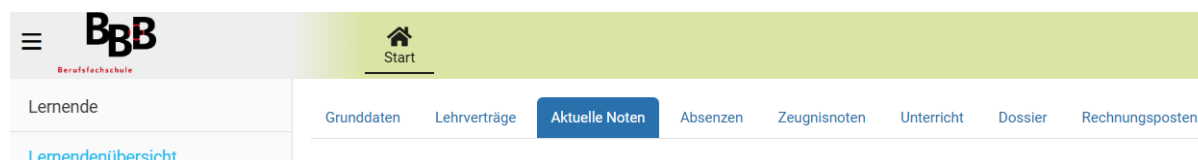
Terminliste → Für Sie wichtige Termine der Berufsfachschule BBB

Lehrpersonen → Liste aller Lehrpersonen Ihrer Lernenden

E-Mail versenden → E-Mail an die Berufsfachschule BBB oder die Lehrpersonen Ihrer Lernenden senden

5 Noten/Zeugnis

Die Noten des laufenden Semesters sehen Sie in der **Lernendenübersicht** im Register «**Aktuelle Noten**». Dort finden Sie alle Kurse mit Notenschnitt.



Über das Symbol «**Notenverlauf anzeigen**» erhalten Sie zusätzlich Einzelnoten sowie den Klassendurchschnitt.



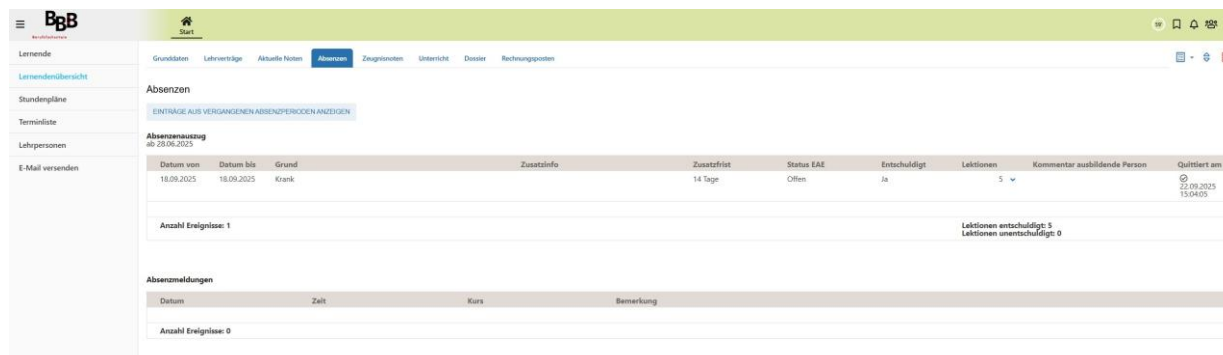
Über das Symbol «**Einzelprüfungen**» werden Ihnen alle in diesem Fach abgelegten Prüfungen angezeigt.

Frühere Semesterresultate sind im Register «**Zeugnisnoten**» abrufbar. Die Semesterzeugnisse stehen im Register «**Dossier**» als Download zur Verfügung.

6 Absenzen

In schulNetz erfassen und begründen Lernende ihre Absenzen selbst.

Wichtig: Sollte kein Grund eingetragen worden sein, dann kann die Absenz nicht weiterbearbeitet werden.



Datum von	Datum bis	Grund	Zusatzinfo	Zusatzfrist	Status EAE	Entschuldigt	Lektionen	Kommentar ausbildende Person	Quittiert am
18.09.2025	18.09.2025	Krank		14 Tage	Offen	Ja	5		22.09.2025 15:04:05

Anzahl Ereignisse: 1

Lektionen entschuldigt: 5
Lektionen unentschuldigt: 0

Datum	Zeit	Kurs	Bemerkung
Anzahl Ereignisse: 0			

Sie als Berufsbildner:in können in der **Lernendenübersicht** unter dem Register «**Absenzen**» entscheiden, ob Sie die Absenzen entschuldigen oder ablehnen sowie eventuelle Kommentare ergänzen.

Das Entschuldigen oder Ablehnen erfolgt über das Anwählen des entsprechenden Symbols bei «Quittiert am». Für die Entschuldigung von Absenzen gilt die 14-Tage-Frist gemäss der Schulordnung der BBB.



Sie haben die Möglichkeit, Kommentare zu ergänzen. Sollte die Begründung einer lernenden Person nicht ausreichen, können Sie diese mit einem Kommentar ablehnen; die Absenz bleibt dann als **unentschuldigt** ausgewiesen.

7 Verspätungen

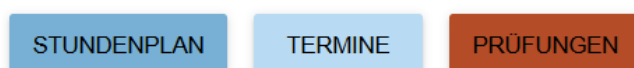
Verspätungen werden von den Lehrpersonen eingetragen. Wenn eine lernende Person innerhalb eines Semesters drei Verspätungen aufweist, wird daraus automatisch eine unentschuldigte Absenz. Ab der dritten Verspätung pro Semester können durch die Lehrperson Disziplarbussen ausgesprochen werden.

Sie als Berufsbildner:in sehen die Verspätungen bei den Absenzen ganz unten, können diese jedoch nicht bearbeiten oder kommentieren.

8 Stundenplan

Die Stundenpläne Ihrer Lernenden finden Sie im Menü "Stundenpläne". Um zwischen einzelnen Lernenden zu wechseln, navigieren Sie über das Menü unten links. Im persönlichen Stundenplan der Lernenden werden sowohl ordentliche Lektionen ihrer Stammklasse als auch Lektionen von Zusatzkursen angezeigt. Standardmässig zeigt Schulnetz den Stundenplan in der Wochenansicht an. Sie können aber zwischen verschiedenen Ansichten wechseln.

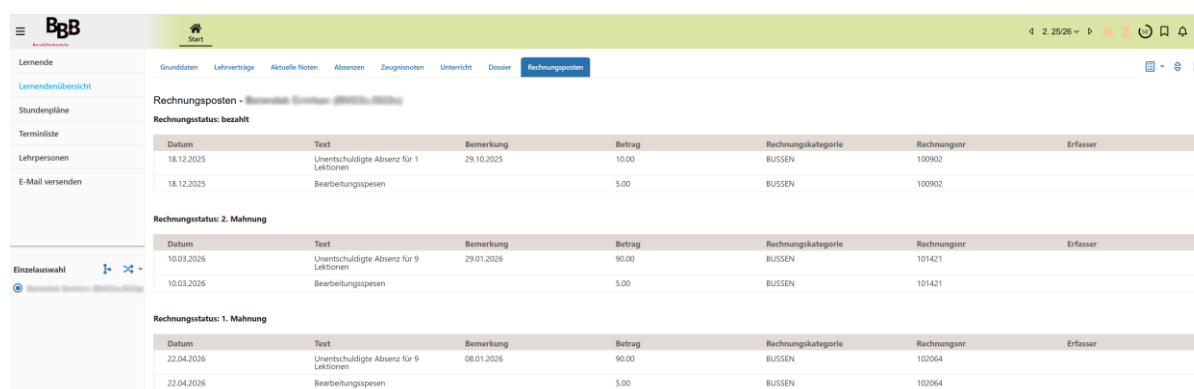
Im Stundenplan können Sie drei Arten von Informationen einsehen:



- Stundenplan-Einträge: ordentliche Lektionen (dunkelblau)
- Termine: z.B. Ferien oder Feiertage (hellblau)
- Prüfungen: Die Lehrpersonen markieren Lektionen, in welchen eine Prüfung stattfindet als Prüfungslektion (braun)

9 Rechnungsposten

Bei der Lernendenübersicht unter dem Register «**Rechnungsposten**» können Sie die Rechnungen Ihrer Lernenden einsehen. Angezeigt werden unter anderem das Rechnungsdatum, der Betrag, die Rechkungskategorie sowie der Rechnungsstatus.



Datum	Text	Bemerkung	Betrag	Rechkungskategorie	Rechnungsnr	Erfasser
Rechnungsstatus: bezahlt						
18.12.2025	Unentschuldigte Absenz für 1 Lektionen	29.10.2025	10.00	BUSSEN	100902	
18.12.2025	Bearbeitungspesen		5.00	BUSSEN	100902	
Rechnungsstatus: 2. Mahnung						
10.03.2026	Unentschuldigte Absenz für 9 Lektionen	29.01.2026	90.00	BUSSEN	101421	
10.03.2026	Bearbeitungspesen		5.00	BUSSEN	101421	
Rechnungsstatus: 1. Mahnung						
22.04.2026	Unentschuldigte Absenz für 9 Lektionen	08.01.2026	90.00	BUSSEN	102064	
22.04.2026	Bearbeitungspesen		5.00	BUSSEN	102064	

10 Support

Sollten Sie Fragen zur Nutzung von schulNetz haben oder auf technische Probleme stossen, dann wenden Sie sich per E-Mail an unser schulNetz-Team unter:

 schulnetz@bbbaden.ch